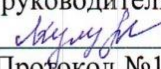




**МУНИЦИПАЛЬНОЕ ОБЩЕОБРАЗОВАТЕЛЬНОЕ УЧРЕЖДЕНИЕ  
ИРКУТСКОГО РАЙОННОГО МУНИЦИПАЛЬНОГО ОБРАЗОВАНИЯ  
«ХОМУТОВСКАЯ СРЕДНЯЯ ОБЩЕОБРАЗОВАТЕЛЬНАЯ ШКОЛА №1»**

<p>Рассмотрено на заседании МО естественнонаучного цикла; руководитель МО Кулундук Л.П.  _____ Протокол №1 от «31» августа 2016 г.</p>	<p>Согласовано Заместитель директора по НМР Мокрецова Н.В.  _____ «31» августа 2016 г.</p>	<p> Я подтверждаю Директор МОУ ИРМО «Хомутовская СОШ № 1» Для Романова О.И. Приказ № 204 _____ «31» августа 2016 г.</p>
---	---	--

## РАБОЧАЯ ПРОГРАММА

### по биологии

Уровень образования (класс): основное общее образование, 5-9 классы

Количество часов: 272

Программа составлена учителем биологии: Сидловой А.А

с.Хомутово, 2016г

## Планируемые результаты освоения предмета

### Личностные результаты:

- воспитание российской гражданской идентичности: патриотизма, любви и уважения к Отечеству, чувства гордости за свою Родину; осознание своей этнической принадлежности; усвоение гуманистических и традиционных ценностей много национального российского общества; воспитание чувства ответственности и долга перед Родиной;
- формирование ответственного отношения к учению, готовности и способности обучающихся к саморазвитию и самообразованию на основе мотивации к обучению и познанию, осознанному выбору и построению дальнейшей индивидуальной траектории образования на базе ориентировки в мире профессий и профессиональных предпочтений, с учётом устойчивых познавательных интересов;
- знание основных принципов и правил отношения к живой природе, основ здорового образа жизни и здоровьесберегающих технологий;
- сформированность познавательных интересов и мотивов, направленных на изучение живой природы; интеллектуальных умений (доказывать, строить рассуждения, анализировать, делать выводы); эстетического отношения к живым объектам;
- формирование личностных представлений о ценности природы, осознание значимости и общности глобальных проблем человечества;
- формирование уважительного отношения к истории, культуре, национальным особенностям и образу жизни других народов; толерантности и миролюбия;
- освоение социальных норм и правил поведения, ролей и форм социальной жизни в группах и сообществах, включая взрослые и социальные сообщества; участие в школьной самоуправлении и общественной жизни в пределах возрастных компетенций с учётом региональных, этнокультурных, социальных и экономических особенностей;
- развитие сознания и компетентности в решении моральных проблем на основе личностного выбора; формирование нравственных чувств и нравственного поведения, осознанного и ответственного отношения к собственным поступкам;
- формирование коммуникативной компетентности в общении и сотрудничестве со сверстниками, старшими и младшими в процессе образовательной, общественно полезной, учебно-исследовательской, творческой и других видов деятельности;
- формирование понимания ценности здорового и безопасного образа жизни; усвоение правил индивидуального и коллективного безопасного поведения в чрезвычайных ситуациях, угрожающих жизни и здоровью людей, правил поведения на транспорте и на дорогах; формирование экологической культуры на основе признания ценности жизни во всех её проявлениях и необходимости ответственного, бережного отношения к окружающей среде;
- осознание значения семьи в жизни человека и общества; принятие ценности семейной жизни; уважительное и заботливое отношение к членам своей семьи;
- развитие эстетического сознания через освоение художественного наследия народов России и мира, творческой деятельности эстетического характера.

**Метапредметными результатами** освоения основной образовательной программы основного общего образования являются:

- умение самостоятельно определять цели своего обучения, ставить и формулировать для себя новые задачи в учёбе и познавательной деятельности, развивать мотивы и интересы своей познавательной деятельности;
- овладение составляющими исследовательской и проектной деятельности, включая умения видеть проблему, ставить вопросы, выдвигать гипотезы, давать определения понятиям, классифицировать, наблюдать, проводить эксперименты, делать выводы и заключения, структурировать материал, объяснять, доказывать, защищать свои идеи;

- умение работать с разными источниками биологической информации: находить биологическую информацию в различных источниках (тексте учебника научно-популярной литературе, биологических словарях и справочниках), анализировать и оценивать информацию;
- умение самостоятельно планировать пути достижения целей, в том числе альтернативные, осознанно выбирать наиболее эффективные способы решения учебных и познавательных задач;
- умение соотносить свои действия с планируемыми результатами, осуществлять контроль своей деятельности в процессе достижения результата, определять способы действий в рамках предложенных условий и требований, корректировать свои действия в соответствии с изменяющейся ситуацией;
- владение основами самоконтроля, самооценки, принятия решений и осуществления осознанного выбора в учебной и познавательной деятельности;
- способность выбирать целевые и смысловые установки в своих действиях и поступках по отношению к живой природе, здоровью своему и окружающих;
- умение создавать, применять и преобразовывать знаки и символы, модели и схемы для решения учебных и познавательных задач;
- умение осознанно использовать речевые средства для дискуссии и аргументации своей позиции: сравнивать разные точки зрения, аргументировать и отстаивать свою точку зрения;
- умение организовывать учебное сотрудничество и совместную деятельность с учителем и сверстниками, работать индивидуально и в группе: находить общее решение и разрешать конфликты на основе согласования позиций и учёта интересов, формулировать, аргументировать и отстаивать своё мнение;
- формирование и развитие компетентности в области использования, информационно-коммуникационных технологий (ИКТ-компетенции).

### **Предметные**

В результате изучения курса биологии в основной школе:

- Выпускник научится пользоваться научными методами для распознавания биологических проблем; давать научное объяснение биологическим фактам, процессам, явлениям, закономерностям, их роли в жизни организмов и человека; проводить наблюдения за живыми объектами, собственным организмом; описывать биологические объекты, процессы и явления; ставить несложные биологические эксперименты и интерпретировать их результаты.
- Выпускник овладеет системой биологических знаний – понятиями, закономерностями, законами, теориями, имеющими важное общеобразовательное и познавательное значение; сведениями по истории становления биологии как науки.
- Выпускник освоит общие приемы: оказания первой помощи; рациональной организации труда и отдыха; выращивания и размножения культурных растений и домашних животных, ухода за ними; проведения наблюдений за состоянием собственного организма; правила работы в кабинете биологии, с биологическими приборами и инструментами.
- Выпускник приобретет навыки использования научно-популярной литературы по биологии, справочных материалов (на бумажных и электронных носителях), ресурсов Интернета при выполнении учебных задач.
- Выпускник получит возможность научиться:
- осознанно использовать знания основных правил поведения в природе и основ здорового образа жизни в быту;
- выбирать целевые и смысловые установки в своих действиях и поступках по отношению к живой природе, здоровью своему и окружающих;
- ориентироваться в системе познавательных ценностей – воспринимать информацию биологического содержания в научно-популярной литературе, средствах массовой

информации и Интернет-ресурсах, критически оценивать полученную информацию, анализируя ее содержание и данные об источнике информации;

- создавать собственные письменные и устные сообщения о биологических явлениях и процессах на основе нескольких источников информации, сопровождать выступление презентацией, учитывая особенности аудитории сверстников.

Живые организмы

Выпускник научится:

- выделять существенные признаки биологических объектов (клеток и организмов растений, животных, грибов, бактерий) и процессов, характерных для живых организмов;
- аргументировать, приводить доказательства родства различных таксонов растений, животных, грибов и бактерий;
- аргументировать, приводить доказательства различий растений, животных, грибов и бактерий;
- осуществлять классификацию биологических объектов (растений, животных, бактерий, грибов) на основе определения их принадлежности к определенной систематической группе;
- раскрывать роль биологии в практической деятельности людей; роль различных организмов в жизни человека;
- объяснять общность происхождения и эволюции систематических групп растений и животных на примерах сопоставления биологических объектов;
- выявлять примеры и раскрывать сущность приспособленности организмов к среде обитания;
- различать по внешнему виду, схемам и описаниям реальные биологические объекты или их изображения, выявлять отличительные признаки биологических объектов;
- сравнивать биологические объекты (растения, животные, бактерии, грибы), процессы жизнедеятельности; делать выводы и умозаключения на основе сравнения;
- устанавливать взаимосвязи между особенностями строения и функциями клеток и тканей, органов и систем органов;
- использовать методы биологической науки: наблюдать и описывать биологические объекты и процессы; ставить биологические эксперименты и объяснять их результаты;
- знать и аргументировать основные правила поведения в природе;
- анализировать и оценивать последствия деятельности человека в природе;
- описывать и использовать приемы выращивания и размножения культурных растений и домашних животных, ухода за ними;
- знать и соблюдать правила работы в кабинете биологии.

Выпускник получит возможность научиться:

- находить информацию о растениях, животных грибах и бактериях в научно-популярной литературе, биологических словарях, справочниках, Интернет ресурсе, анализировать и оценивать ее, переводить из одной формы в другую;
- основам исследовательской и проектной деятельности по изучению организмов различных царств живой природы, включая умения формулировать задачи, представлять работу на защиту и защищать ее.
- использовать приемы оказания первой помощи при отравлении ядовитыми грибами, ядовитыми растениями, укусах животных; работы с определителями растений; размножения и выращивания культурных растений, уходом за домашними животными;
- ориентироваться в системе моральных норм и ценностей по отношению к объектам живой природы (признание высокой ценности жизни во всех ее проявлениях, экологическое сознание, эмоционально-ценностное отношение к объектам живой природы);
- осознанно использовать знания основных правил поведения в природе; выбирать целевые и смысловые установки в своих действиях и поступках по отношению к живой природе;

- создавать собственные письменные и устные сообщения о растениях, животных, бактериях и грибах на основе нескольких источников информации, сопровождать выступление презентацией, учитывая особенности аудитории сверстников;
- работать в группе сверстников при решении познавательных задач связанных с изучением особенностей строения и жизнедеятельности растений, животных, грибов и бактерий, планировать совместную деятельность, учитывать мнение окружающих и адекватно оценивать собственный вклад в деятельность группы.

Человек и его здоровье

Выпускник научится:

- выделять существенные признаки биологических объектов (животных клеток и тканей, органов и систем органов человека) и процессов жизнедеятельности, характерных для организма человека;
- аргументировать, приводить доказательства взаимосвязи человека и окружающей среды, родства человека с животными;
- аргументировать, приводить доказательства отличий человека от животных;
- аргументировать, приводить доказательства необходимости соблюдения мер профилактики заболеваний, травматизма, стрессов, вредных привычек, нарушения осанки, зрения, слуха, инфекционных и простудных заболеваний;
- объяснять эволюцию вида Человек разумный на примерах сопоставления биологических объектов и других материальных артефактов;
- выявлять примеры и пояснять проявление наследственных заболеваний у человека, сущность процессов наследственности и изменчивости, присущей человеку;
- различать по внешнему виду, схемам и описаниям реальные биологические объекты (клетки, ткани, органы, системы органов) или их изображения, выявлять отличительные признаки биологических объектов;
- сравнивать биологические объекты (клетки, ткани, органы, системы органов), процессы жизнедеятельности (питание, дыхание, обмен веществ, выделение и др.); делать выводы и умозаключения на основе сравнения;
- устанавливать взаимосвязи между особенностями строения и функциями клеток и тканей, органов и систем органов;
- использовать методы биологической науки: наблюдать и описывать биологические объекты и процессы; проводить исследования с организмом человека и объяснять их результаты;
- знать и аргументировать основные принципы здорового образа жизни, рациональной организации труда и отдыха;
- анализировать и оценивать влияние факторов риска на здоровье человека;
- описывать и использовать приемы оказания первой помощи;
- знать и соблюдать правила работы в кабинете биологии.

Выпускник получит возможность научиться:

- объяснять необходимость применения тех или иных приемов при оказании первой доврачебной помощи при отравлениях, ожогах, обморожениях, травмах, спасении утопающего, кровотечениях;
- находить информацию о строении и жизнедеятельности человека в научно-популярной литературе, биологических словарях, справочниках, Интернет-ресурсе, анализировать и оценивать ее, переводить из одной формы в другую;
- ориентироваться в системе моральных норм и ценностей по отношению к собственному здоровью и здоровью других людей;
- находить в учебной, научно-популярной литературе, Интернет-ресурсах информацию об организме человека, оформлять ее в виде устных сообщений и докладов;

- анализировать и оценивать целевые и смысловые установки в своих действиях и поступках по отношению к здоровью своему и окружающих; последствия влияния факторов риска на здоровье человека.
- создавать собственные письменные и устные сообщения об организме человека и его жизнедеятельности на основе нескольких источников информации, сопровождать выступление презентацией, учитывая особенности аудитории сверстников;
- работать в группе сверстников при решении познавательных задач связанных с особенностями строения и жизнедеятельности организма человека, планировать совместную деятельность, учитывать мнение окружающих и адекватно оценивать собственный вклад в деятельность группы.

Общие биологические закономерности

Выпускник научится:

- выделять существенные признаки биологических объектов (вида, экосистемы, биосферы) и процессов, характерных для сообществ живых организмов;
- аргументировать, приводить доказательства необходимости защиты окружающей среды;
- аргументировать, приводить доказательства зависимости здоровья человека от состояния окружающей среды;
- осуществлять классификацию биологических объектов на основе определения их принадлежности к определенной систематической группе;
- раскрывать роль биологии в практической деятельности людей; роль биологических объектов в природе и жизни человека; значение биологического разнообразия для сохранения биосферы;
- объяснять общность происхождения и эволюции организмов на основе сопоставления особенностей их строения и функционирования;
- объяснять механизмы наследственности и изменчивости, возникновения приспособленности, процесс видообразования;
- различать по внешнему виду, схемам и описаниям реальные биологические объекты или их изображения, выявляя отличительные признаки биологических объектов;
- сравнивать биологические объекты, процессы; делать выводы и умозаключения на основе сравнения;
- устанавливать взаимосвязи между особенностями строения и функциями органов и систем органов;
- использовать методы биологической науки: наблюдать и описывать биологические объекты и процессы; ставить биологические эксперименты и объяснять их результаты;
- знать и аргументировать основные правила поведения в природе; анализировать и оценивать последствия деятельности человека в природе;
- описывать и использовать приемы выращивания и размножения культурных растений и домашних животных, ухода за ними в агроценозах;
- находить в учебной, научно-популярной литературе, Интернет-ресурсах информацию о живой природе, оформлять ее в виде письменных сообщений, докладов, рефератов;
- знать и соблюдать правила работы в кабинете биологии.
- Выпускник получит возможность научиться:
- понимать экологические проблемы, возникающие в условиях нерационального природопользования, и пути решения этих проблем;
- анализировать и оценивать целевые и смысловые установки в своих действиях и поступках по отношению к здоровью своему и окружающих, последствия влияния факторов риска на здоровье человека;

- находить информацию по вопросам общей биологии в научно-популярной литературе, специализированных биологических словарях, справочниках, Интернет ресурсах, анализировать и оценивать ее, переводить из одной формы в другую;
- ориентироваться в системе моральных норм и ценностей по отношению к объектам живой природы, собственному здоровью и здоровью других людей (признание высокой ценности жизни во всех ее проявлениях, экологическое сознание, эмоционально-ценностное отношение к объектам живой природы);
- создавать собственные письменные и устные сообщения о современных проблемах в области биологии и охраны окружающей среды на основе нескольких источников информации, сопровождать выступление презентацией, учитывая особенности аудитории сверстников;
- работать в группе сверстников при решении познавательных задач связанных с теоретическими и практическими проблемами в области молекулярной биологии, генетики, экологии, биотехнологии, медицины и охраны окружающей среды, планировать совместную деятельность, учитывать мнение окружающих и адекватно оценивать собственный вклад в деятельность группы.

## **Содержание учебного предмета**

### **5 класс**

#### **Тема 1. Биология — наука о живом мире**

##### **Наука о живой природе**

Знакомство с учебником, целями и задачами курса. Человек и природа. Живые организмы — важная часть природы. Зависимость жизни первобытных людей от природы. Охота и собирательство. Начало земледелия и скотоводства. Культурные растения и домашние животные. Наука о живой природе — биология.

##### **Свойства живого**

Отличие живых тел от тел неживой природы. Признаки живого: обмен веществ, питание, дыхание, рост, развитие, размножение, раздражимость. Организм — единица живой природы. Органы организма, их функции. Согласованность работы органов, обеспечивающая жизнедеятельность организма как единого целого.

##### **Методы изучения природы**

Использование биологических методов для изучения любого живого объекта. Общие методы изучения природы: наблюдение, описание, измерение, эксперимент. Использование сравнения и моделирования в лабораторных условиях.

##### **Увеличительные приборы**

Необходимость использования увеличительных приборов при изучении объектов живой природы. Увеличительные приборы: лупы ручная, штативная, микроскоп. Первое применение микроскопа Р. Гуком. Усовершенствование микроскопа А. Ван Левенгуком. Части микроскопа: окуляр, объектив, тубус, предметный столик, зеркальце. Микропрепарат. Правила работы с микроскопом.

*Лабораторная работа №1 «Изучение устройства увеличительных приборов».*

##### **Строение клетки**

Ткани. Клеточное строение живых организмов. Клетка. Части клетки: ядро, цитоплазма, вакуоли, клеточная мембрана. Клеточная стенка у растительных клеток. Назначение частей клетки. Понятие о ткани. Ткани животных и растений. Их функции.

*Лабораторная работа № 2 «Знакомство с клетками растений».*

##### **Химический состав клетки**

Химические вещества клетки: неорганические и органические. Неорганические вещества, их роль в клетке. Минеральные соли, их значение для организма. Органические вещества клетки: белки, углеводы, жиры, их значение для жизни организма и клетки.

##### **Процессы жизнедеятельности клетки**

Основные процессы, происходящие в живой клетке: дыхание, питание, обмен веществ, рост, развитие, размножение. Деление клетки — процесс размножения (увеличения числа клеток). Новые клетки — только от клетки. Деление клеток, обеспечивающее передачу наследственного материала дочерним клеткам. Взаимосвязанная работа частей клетки, обуславливающая её жизнедеятельность как целостного организма. Защита проектов.

## **Тема 2. Многообразие живых организмов**

### **Царства живой природы**

Актуализация понятий «классификация», «систематика», «царство», «вид». Царства клеточных организмов: бактерий, грибов, растений и животных. Вирусы — неклеточная форма жизни: их строение, значение и меры профилактики вирусных заболеваний.

### **Бактерии: строение и жизнедеятельность**

Актуализация знаний о царстве бактерий. Бактерии — примитивные одноклеточные организмы, различные по форме, выносливые, обитают повсеместно, размножаются делением клетки надвое. Строение бактерий: цитоплазма, клеточная мембрана и клеточная стенка, отсутствуют оформленное ядро и вакуоли. Бактерии как самая древняя группа организмов. Процессы жизнедеятельности бактерий. Понятие об автотрофах и гетеротрофах.

### **Значение бактерий в природе и для человека**

Роль бактерий в природе: разложение мёртвого органического вещества, повышение плодородия почвы. Симбиоз клубеньковых бактерий с растениями, способствующий усвоению растениями недоступного для них азота воздуха. Фотосинтезирующие бактерии. Цианобактерии — поставщики кислорода в атмосферу. Бактерии, обладающие разными типами обмена веществ. Процесс жизнедеятельности бактерий — брожение. Полезные бактерии: их использование при создании пищевых продуктов, изготовлении лекарств. Болезнетворные бактерии, вызывающие отравления и инфекционные заболевания человека и животных. Разработка средств борьбы с болезнетворными бактериями.

### **Растения**

Флора - исторически сложившаяся совокупность всех растений на Земле. Отличительное свойство практически всех растений — автотрофность благодаря наличию в клетках хлорофилла. Значение фотосинтеза. Сравнение клеток растений и бактерий: растения — эукариоты, бактерии — прокариоты. Деление царства растений на группы: водоросли, цветковые (покрытосеменные), голосеменные, мхи, плауны, хвощи, папоротники. Строение растений. Корень и побег. Слоевище водорослей. Покрытосеменные и голосеменные растения. Их основное различие. Размножение цветковых и голосеменных растений семенами, остальных групп растений — спорами. Роль цветковых растений в жизни человека.

*Лабораторная работа № 3 «Знакомство с внешним строением побегов растения».*

### **Животные**

Фауна — совокупность всех видов животных. Особенности животных - гетеротрофность, способность к передвижению, наличие органов чувств. Среда обитания: вода, почва, суша и другие организмы. Одноклеточные и многоклеточные организмы. Роль животных в природе и жизни человека. Зависимость от окружающей среды

*Лабораторная работа № 4 «Наблюдение за передвижением животных».*

### **Грибы**

Общая характеристика грибов. Многоклеточные и одноклеточные грибы. Наличие у грибов признаков растений и животных. Строение тела гриба. Грибница, образованная гифами. Питание грибов: сапротрофы, паразиты, симбионты и хищники. Размножение спорами. Симбиоз гриба и растения — грибокорень (микориза).

### **Многообразие и значение грибов**



Шляпочные грибы: грибница и плодовое тело (шляпка и ножка). Плесневые грибы. Их использование в здравоохранении. Антибиотик пенициллин. Одноклеточные грибы — дрожжи. Их использование в хлебопечении и пивоварении. Съедобные и ядовитые грибы. Правила сбора и употребления грибов в пищу. Паразитические грибы — наносят большой урон урожаю культурных растений. Роль грибов в природе: участие в круговороте веществ, образование симбиозов, употреблении в пищу животными и человеком.

### **Лишайники**

Общая характеристика лишайников: симбиоз гриба и водоросли, многообразие, значение, местообитание. Внешнее и внутреннее строение, питание размножение. Значение лишайников в природе и жизни человека. Лишайники — показатели чистоты воздуха.

### **Значение живых организмов в природе и жизни человека**

Животные и растения, вредные для человека: грызуны, насекомые, сорные растения. Живые организмы, полезные для человека: лекарственные растения и некоторые плесневые грибы; растения, животные, и грибы, используемые в пищу; животные, уничтожающие вредителей лесного и сельского хозяйства. Взаимосвязь полезных и вредных видов в природе. Значение биологического разнообразия в природе и жизни человека.

### **Обобщение и систематизация знаний по теме 2**

Опрос учащихся с использованием итоговых заданий учебника. Использование работы обучаемых в парах и в малых группах. Выявление уровня сформированности основных видов учебной деятельности. Защита проектов

### **Тема 3. Жизнь организмов на планете Земля**

#### **Многообразие условий обитания на планете**

Среда жизни организмов. Особенности водной, почвенной, наземно-воздушной и организменной сред. Примеры организмов - обитателей этих сред жизни.

#### **Экологические факторы среды**

Условия, влияющие на жизнь организмов в природе — экологические факторы среды. Факторы неживой природы, факторы живой природы и антропогенные. Примеры экологических факторов

#### **Приспособления организмов к жизни в природе**

Влияние среды на организмы. Приспособленность организмов к условиям своего обитания. Примеры приспособленности растений и животных к суровым условиям зимы. Биологическая роль защитной окраски у животных, яркой окраски и аромата цветков, наличия соцветий у растений

#### **Природные сообщества**

Потоки веществ между живой и неживой природой. Взаимодействие живых организмов между собой. Поток веществ через живые организмы — пищевая цепь. Растения — производители органических веществ; животные — потребители органических веществ; грибы, бактерии — разлагатели. Понятие о круговороте веществ в природе. Природное сообщество — совокупность организмов, связанных пищевыми цепями, и условий среды. Примеры природных сообществ.

#### **Природные зоны России**

Понятие природной зоны. Различные типы природных зон: влажный тропический лес, тайга, тундра, широколиственный лес, степь. Природные зоны России, их обитатели. Редкие и исчезающие виды природных зон, требующие охраны.

#### **Жизнь организмов на разных материках**

Понятие о материке как части суши, окружённой морями и океанами. Многообразие живого мира нашей планеты. Открытие человеком новых видов организмов. Своеобразие и уникальность живого мира материков: Африки, Австралии, Южной Америки, Северной Америки, Евразии, Антарктиды.

#### **Жизнь организмов в морях и океанах**

Условия жизни организмов в водной среде — на мелководье, средних глубинах и на дне. Обитатели мелководий — скат и камбала. Обитатели средних глубин: быстро плавающие и планктон. Прикреплённые организмы: устрицы, мидии, водоросли. Жизнь организмов на больших глубинах. Приспособленность организмов к условиям обитания.

### **Обобщение и систематизация знаний по теме 3**

Проверка знаний путём беседы по предложенным вопросам. Обсуждение проблемных вопросов темы в парах и малых группах. По строение схемы круговорота веществ в природе с заданными в учебнике объектами живого мира. Оценка. Защита проектов

## **Тема 4. Человек на планете Земля**

### **Как появился человек на Земле**

Введение в тему: когда и где появился человек? Предки Человека разумного: австралопитек, человек умелый, кроманьонец. Родственник человека современного типа — неандерталец. Орудия труда человека умелого. Образ жизни кроманьонца: постройка жилищ, охота, собирательство, использование огня. Биологические особенности современного человека: большой объём головного мозга, общение с помощью речи, творческая и мыслительная деятельность. Земледелие и скотоводство. Деятельность человека в природе в наши дни.

### **Как человек изменял природу**

Изменение человеком окружающей среды, приспособление её к своим нуждам. Вырубка лесов под поля и пастбища, охота, уничтожение дикорастущих растений как причины освоения человеком новых территорий. Осознание современным человеком роли своего влияния на природу. Значение лесопосадок. Мероприятия по охране природы. Знание законов развития живой природы — необходимое условие её сохранения от негативных последствий деятельности человека.

### **Важность охраны живого мира планеты**

Взаимосвязь процессов, происходящих в живой и неживой природе. Причины исчезновения многих видов животных и растений. Виды, находящиеся на грани исчезновения. Проявление современным человечеством заботы о живом мире. Заповедники, Красная книга. Мероприятия по восстановлению численности редких видов и природных сообществ.

### **Сохраним богатство живого мира**

Ценность разнообразия живого мира. Обязанности человека перед природой. Примеры участия школьников в деле охраны природы. Результаты бережного отношения к природе. Примеры увеличения численности от дельных видов. Расселение редких видов на новых территориях.

### **Обобщение и систематизация знаний по теме 4**

Проверка знаний учащихся путём беседы по предложенным вопросам. Обсуждение проблем, заданных в учебнике, мнений учащихся. Работа в парах и малых группах. Оценка достижений учащихся по усвоению материалов темы 4.

### **Итоговый контроль**

Проверка знаний по курсу биологии 5 класса. Выявление уровня сформированности основных видов учебной деятельности.

## **6 класс**

### **Наука о растениях – ботаника**

Правила работы в кабинете биологии, техника безопасности при работе с биологическими объектами и лабораторным оборудованием.

Растения как составная часть живой природы. Значение растений в природе и жизни человека. Ботаника – наука о растениях. Внешнее строение растений. Жизненные формы и продолжительность жизни растений. Клетка – основная единица живого. Строение

растительной клетки. Процессы жизнедеятельности растительной клетки. Деление клеток. Ткани и их функции в растительном организме.

### **Органы растений**

Семя. Понятие о семени. Многообразие семян. Строение семян однодольных и двудольных растений.

Процессы жизнедеятельности семян. Дыхание семян. Покой семян. Понятие о жизнеспособности семян. Условия прорастания семян.

Корень. Связь растений с почвой. Корневые системы растений. Виды корней. Образование корневых систем. Регенерация корней. Внешнее и внутреннее строение корня в связи с выполняемыми им функциями. Рост корня. Видоизменения корней. Экологические факторы, определяющие рост корней растений

Побег. Развитие побега из зародышевой почечки семени. Строение почки. Разнообразие почек.

Лист – орган высших растений. Внешнее строение листа. Разнообразие листьев. Листья простые и сложные. Листорасположение. Жилкование листьев. Внутреннее строение и функции листьев. Видоизменения листьев. Испарение воды листьями. Роль листопада в жизни растений.

Стебель – осевая часть побега. Разнообразие побегов. Ветвление побегов. Внутреннее строение стебля. Рост стебля в длину и в толщину. Передвижение веществ по стеблю. Отложение органических веществ в запас. Видоизменения побегов: корневище, клубень, луковица; их биологическое и хозяйственное значение.

Цветок. Образование плодов и семян. Цветение как биологическое явление. Строение цветка. Однополые и обоеполые цветки. Разнообразие цветков. Соцветия, их многообразие и биологическое значение.

Опыление у цветковых растений. Типы опыления: перекрестное, самоопыление. Приспособления растений к самоопылению и перекрестному опылению. Значение опыления в природе и сельском хозяйстве. Искусственное опыление.

Образование *плодов* и *семян*. Типы плодов. Значение плодов.

### **Лабораторные работы**

«Строение семени фасоли»

«Строение корня проростка»

«Строение вегетативных и генеративных почек»

«Внешнее строение корневища, клубня и луковицы»

### **Основные процессы жизнедеятельности растений**

Минеральное питание растений и значение воды. Потребность растений в минеральных веществах. Удобрение почв. Вода как условие почвенного питания растений. Передвижение веществ по стеблю.

Фотосинтез. Образование органических веществ в листьях. Дыхание растений.

Размножение растений. Особенности размножения растений. Оплодотворение у цветковых растений. Размножение растений черенками — стеблевыми, листовыми, корневыми. Размножение растений укореняющимися и видоизмененными побегами. Размножение растений прививкой. Применение вегетативного размножения в сельском хозяйстве и декоративном растениеводстве. Биологическое значение семенного размножения растений.

Рост растений. Ростовые движения — тропизмы. Развитие растений. Сезонные изменения в жизни растений.

### **Лабораторные работы**

«Черенкование комнатных растений»

### **Многообразие и развитие растительного мира**

Понятие о систематике как разделе науки биологии. Основные систематические категории: царств, отдел, класс, семейство, род, вид. Международные названия растений. Царство растений.

Низшие растения. Водоросли: зеленые, бурые, красные. Среда обитания водорослей. Биологические особенности одноклеточных и многоклеточных водорослей в сравнении с представителями других растений. Пресноводные и морские водоросли как продуценты кислорода и органических веществ. Размножение водорослей. Значение водорослей в природе и жизни человека.

Высшие споровые растения.

Мхи. Биологические особенности мхов, строение и размножение на примере кукушкина льна (сфагнума). Роль сфагнума в образовании торфа. Использование торфа в промышленности и сельском хозяйстве.

Папоротники, хвощи, плауны. Среда обитания, особенности строения и размножения. Охрана плаунов.

Высшие семенные растения.

Голосеменные растения. Общая характеристика голосеменных растений. Размножение голосеменных. Многообразие голосеменных, их охрана. Значение голосеменных в природе и в хозяйственной деятельности человека.

Покрытосеменные растения. Общая характеристика покрытосеменных растений.

Распространение покрытосеменных. Классификация покрытосеменных.

Класс Двудольных растений. Биологические особенности двудольных. Характеристика семейств: Розоцветных, Бобовых (Мотыльковых), Капустных (Крестоцветных), Пасленовых, Астровых (Сложноцветных).

Класс Однодольных растений. Общая характеристика класса. Характеристика семейств: Лилейных, Луковых, Злаковых (Мятликовых). Отличительные признаки растений данных семейств, их биологические особенности и значение.

Историческое развитие растительного мира. Этапы эволюции растений. Выход растений на сушу. Приспособленность Господство покрытосеменных как результат их приспособленности к условиям среды.

Разнообразие и происхождение культурных растений. Дикорастущие, культурные и сорные растения. Центры происхождения культурных растений.

**Лабораторные работы** «Изучение внешнего строения мхов»

### **Природные сообщества**

Понятие о природном сообществе (биогеоценоз и экосистема). Структура природного сообщества.

Совместная жизнь растений бактерий, грибов и лишайников в лесу или другом фитоценозе. Типы взаимоотношений организмов в биогеоценозах.

Смена природных сообществ и её причины. Разнообразие природных сообществ.

## **Содержание тем учебного предмета**

### **7 класс**

#### **Тема 1. Общие сведения о мире животных.**

Зоология – наука о царстве Животные. Отличие животных от растений. Многообразие животных, их распространение. Дикие и домашние животные.

Среды жизни и места обитания животных. Взаимосвязи животных в природе. Животные растительноядные, хищные, падальщики, паразиты. Место и роль животных в природных сообществах. Трофические связи в природных сообществах (цепи питания). Экологические ниши. Понятие о биоценозе, биогеоценозе и экосистеме.

Зависимость жизни животных от человека. Негативное и заботливое отношение к животным. Охрана животного мира.

Классификация животных. Основные систематические группы животных: царство, подцарство, тип, класс, отряд, семейство, род, вид, популяция. Значение классификации животных.

Краткая история развития зоологии. Достижения современной зоологии.

**Экскурсия.** Многообразие животных в природе. Обитание в сообществах.

#### **Тема 2. Строение тела животных.**

Животный организм как биосистема. Клетка как структурная единица организма. Особенности животных клеток и тканей. Органы и системы органов организмов. Регуляция деятельности органов, систем органов и целостного организма.

### ***Тема 3. Подцарство Простейшие, или Одноклеточные животные.***

Общая характеристика простейших как одноклеточных организмов. Разнообразие простейших в природе. Разнообразие их представителей в водоемах, почвах и в кишечнике животных.

**Корненожки.** Обыкновенная амeba как организм. Внешний вид и внутреннее строение (цитоплазма, ядро, вакуоли). Жизнедеятельность одноклеточных организмов: движение, питание, дыхание, выделение, размножение, инцистирование.

**Жгутиконосцы.** Эвглена зеленая как простейшее, сочетающее черты животных и растений. Колониальные жгутиконосцы.

**Инфузории.** Инфузория-туфелька как более сложное простейшее. Половой процесс. Ползающие и сидячие инфузории. Симбиотические инфузории крупных животных.

Блезнетворные простейшие: дизентерийная амeba, малярийный паразит. Предупреждение заражения дизентерийной амebой. Районы распространения малярии. Борьба с малярией.

Значение простейших в природе и жизни человека.

**Лабораторная работа.** Строение и передвижение инфузории.

### ***Тема 4. Подцарство Многоклеточные животные. Тип Кишечнополостные.***

Общая характеристика типа кишечнополостные. Пресноводная гидра. Внешний вид и поведение. Внутреннее строение. Двухслойность. Эктодерма и энтодерма. Разнообразие клеток. Питание гидры. Дыхание. Раздражимость. Размножение гидры. Регенерация. Значение в природе.

Морские кишечнополостные. Их многообразие и значение. Коралловые полипы и медузы.

Значение кишечнополостных в природе и жизни человека.

### ***Тема 5. Типы Плоские черви, Круглые черви и Кольчатые черви.***

Разнообразие червей. Типы червей. Основные группы свободноживущих и паразитических червей. Среда обитания червей.

**Плоские черви.** Белая планария как представитель свободноживущих плоских червей. Внешний вид. Двусторонняя симметрия. Покровы. Мускулатура. Нервная система и органы чувств. Движение. Питание. Дыхание. Размножение. Регенерация.

Свиной (либо бычий) цепень как представитель паразитических плоских червей. Особенности строения и приспособления к паразитизму. Цикл развития и смена хозяев.

**Круглые черви.** Нематоды, аскариды, острицы как представители типа круглых червей. Их строение, жизнедеятельность и значение для человека и животных. Предохранение от заражения паразитическими червями человека и сельскохозяйственных животных.

Понятие «паразитизм» и его биологический смысл. Взаимоотношения паразита и хозяина. Значение паразитических червей в природе и жизни человека.

**Кольчатые черви.** Многообразие. Дождевой червь. Среда обитания. Внешнее и внутреннее строение. Понятие о тканях и органах. Движение. Пищеварение, кровообращение, выделение, дыхание. Размножение и развитие. Значение и место дождевых червей в биогеоценозах.

Значение червей и их место в истории развития животного мира.

**Лабораторная работа.** Внешнее строение дождевого червя, его передвижение.

### ***Тема 6. Тип Моллюски.***

Общая характеристика типа. Разнообразие моллюсков. Особенности строения и поведения, связанные с образом жизни представителей разных классов. Роль раковины.

**Класс Брюхоногие моллюски.** Большой прудовик (либо виноградная улитка) и голый слизень. Их среды обитания. Строение. Питание. Дыхание. Размножение и развитие. Роль в природе и практическое значение.

**Класс Двустворчатые моллюски.** Беззубка (или перловица) и мидия. Их места обитания. Особенности строения. Передвижение. Питание. Дыхание. Размножение. Роль в биоценозах и практическое значение.

**Класс Головоногие моллюски.** осьминоги, кальмары и каракатицы. Особенности их строения. Передвижение. Питание. Поведение. Роль в биоценозе и практическое значение.

**Лабораторная работа.** Раковины различных моллюсков.

### ***Тема 7. Тип Членистоногие.***

Общая характеристика типа. Сходство и различие членистоногих с кольчатыми червями.

**Класс Ракообразные.** Общая характеристика класса. Речной рак. Места обитания и образ жизни. Особенности строения. Питание. Дыхание. Размножение. Многообразие ракообразных. Значение ракообразных в природе и жизни человека.

**Класс Паукообразные.** Общая характеристика и многообразие паукообразных. Паук-крестовик (или любой другой паук). Внешнее строение. Места обитания, образ жизни и поведение. Строение паутины и ее роль. Значение пауков в биогеоценозах.

Клещи. Места обитания, паразитический образ жизни. Особенности внешнего строения и поведения. Перенос клещами возбудителей болезней. Клещевой энцефалит. Меры защиты от клещей. Роль паукообразных в природе и их значение для человека.

**Класс Насекомые.** Общая характеристика класса. Многообразие насекомых. Особенности строения насекомого (на примере майского жука или комнатной мухи, саранчи или другого крупного насекомого). Передвижение. Питание. Дыхание. Размножение и развитие насекомых. Типы развития. Важнейшие отряды насекомых с неполным превращением: Прямокрылые, Равнокрылые и Клопы. Важнейшие отряды насекомых с полным превращением: Бабочки, Стрекозы, Жесткокрылые (или Жуки), Двукрылые, Перепончатокрылые. Насекомые, наносящие вред лесным и сельскохозяйственным растениям.

Одомашнивание насекомых на примере тутового и дубового шелкопрядов. Насекомые – переносчики заболеваний человека. Борьба с переносчиками заболеваний. Пчелы и муравьи – общественные насекомые. Особенности их жизни и организации семей. Поведение. Инстинкты. Значение пчел и других перепончатокрылых в природе и жизни человека.

Растительноядные, хищные, падальеды, паразиты и сверхпаразиты среди представителей насекомых. Их биоценотическое и практическое значение. Биологический способ борьбы с насекомыми-вредителями. Охрана насекомых.

**Лабораторная работа.** Внешнее строение насекомого.

### ***Тема 8. Тип Хордовые.***

Краткая характеристика типа хордовых.

#### **Подтип Бесчерепные.**

Ланцетник – представитель бесчерепных. Местообитание и особенности строения ланцетника. Практическое значение ланцетника.

#### **Подтип Черепные. Надкласс Рыбы.**

Общая характеристика подтипа Черепные. Общая характеристика надкласса Рыбы. Класс Хрящевые рыбы. Класс Костные рыбы. Особенности строения на примере костистой рыбы. Внешнее строение. Части тела. Покровы. Роль плавников в движении рыб. Расположение и значение органов чувств.

Внутреннее строение костной рыбы: опорно-двигательная, нервная, пищеварительная, дыхательная, кровеносная, половая и выделительная системы. Плавательный пузырь и его значение. Размножение и развитие рыб. Особенности поведения.

Миграции рыб. Плодовитость и уход за потомством. Инстинкты и их проявления у рыб. Понятие о популяции.

Хрящевые рыбы: акулы и скаты. Многообразие костистых рыб. Осетровые рыбы. Практическое значение осетровых рыб. Современное состояние промысла осетровых. Запасы осетровых рыб и меры по их восстановлению.

Двоякодышащие рыбы. Кистеперые рыбы. Их значение в происхождении наземных позвоночных животных. Приспособления рыб к разным условиям обитания.

Промысловое значение рыб. География рыбного промысла. Основные группы промысловых рыб: сельдеобразные, трескообразные, камбалообразные, карпообразные и другие (в зависимости от местных условий). Рациональное использование, охрана и воспроизводство рыбных ресурсов.

Рыборазводные заводы и их значение. Прудовое хозяйство. Сазан и его одомашненная форма – карп. Другие виды рыб, используемые в прудовых хозяйствах. Акклиматизация рыб. Биологическое и хозяйственное обоснование акклиматизации. Аквариумное рыбоводство.

**Лабораторные работы.** Строение скелета рыб. Внутренние органы.

### **Класс Земноводные, или Амфибии.**

Общая характеристика класса. Внешнее и внутреннее строение лягушки. Земноводный образ жизни. Питание. Годовой цикл жизни земноводных. Зимовки. Размножение и развитие лягушки. Метаморфоз земноводных. Сходство личинок земноводных с рыбами.

Многообразие земноводных. Хвостатые (тритоны, саламандры) и бесхвостые (лягушки, жабы, квакши, жерлянки) земноводные. Значение земноводных в природе и в жизни человека. Охрана земноводных.

Вымершие земноводные. Происхождение земноводных.

**Лабораторная работа.** Изучение скелета лягушки.

### **Класс Пресмыкающиеся, или Рептилии.**

Общая характеристика класса. Наземно-воздушная среда обитания.

Особенности внешнего и внутреннего строения (на примере любого вида ящериц). Приспособление к жизни в наземно-воздушной среде. Питание и поведение. Годовой цикл жизни. Размножение и развитие.

Змеи, ужи, гадюки (или другие представители в зависимости от местных условий). Сходство и различие змей и ящериц.

Ядовитый аппарат змей. Действие змеиного яда. Предохранение от укусов змей и первая помощь при укусе ядовитой змеи. Значение змей в природе и в жизни человека.

Другие группы пресмыкающихся: черепахи, крокодилы. Роль пресмыкающихся в природе и жизни человека. Охрана пресмыкающихся.

Разнообразие древних пресмыкающихся. Причины их вымирания. Происхождение пресмыкающихся от древних земноводных.

**Лабораторная работа.** Сравнение скелетов лягушки и ящерицы.

### **Класс Птицы.**

Общая характеристика класса. Среда обитания птиц. Особенности внешнего и внутреннего строения птиц. Приспособленность к полету. Интенсивность обмена веществ. Теплокровность. Усложнение нервной системы, органов чувств, поведения, покровов, внутреннего строения по сравнению с пресмыкающимися. Размножение и развитие. Забота о потомстве. Годовой жизненный цикл и сезонные явления. Перелеты птиц.

Происхождение птиц от древних пресмыкающихся. Археоптерикс. Многообразие птиц. Страусовые (бескилевые) птицы. Пингвины. Килегрудые птицы. Распространение. Особенности строения и приспособления к условиям обитания. Образ жизни.

Экологические группы птиц. Птицы лесов, водоемов и их побережий, открытых пространств.

Растительоядные, насекомоядные, хищные и всеядные птицы. Охрана и привлечение птиц. Роль птиц в биогеоценозах и в жизни человека. Промысловые птицы, их рациональное использование и охрана.

Домашние птицы. Происхождение и важнейшие породы домашних птиц, их использование человеком.

**Лабораторные работы.** Внешнее строение птиц. Строение перьев. Строение скелета птиц.

### **Класс Млекопитающие, или Звери.**

Общая характеристика класса. Места обитания млекопитающих. Особенности внешнего и внутреннего строения. Усложнение строения покровов, пищеварительной, дыхательной, кровеносной, выделительной и нервной систем, органов чувств, поведения по сравнению с пресмыкающимися. Размножение и развитие. Забота о потомстве. Годовой жизненный цикл и сезонные явления.

Предки млекопитающих – древние пресмыкающиеся. Многообразие млекопитающих.

Яйцекладущие. Сумчатые и плацентарные. Особенности биологии. Районы распространения и разнообразие.

Важнейшие отряды плацентарных, особенности их биологии. Насекомоядные. Рукокрылые. Грызуны. Зайцеобразные.

Хищные (Псовые, Кошачьи, Куны, Медвежьи). Ластоногие. Китообразные. Парнокопытные. Непарнокопытные. Хоботные. Приматы.

Основные экологические группы млекопитающих: лесные, открытых пространств, водоемов и их побережий, почвенные.

Домашние звери. Разнообразие пород и их использование человеком. Дикие предки домашних животных.

Значение млекопитающих. Регулирование их численности в природе и в антропогенных ландшафтах. Промысел и промысловые звери. Акклиматизация и реакклиматизация зверей. Экологическая и экономическая целесообразность акклиматизации. Рациональное использование и охрана млекопитающих.

**Лабораторная работа.** Скелет млекопитающих.

### **Тема 9. Развитие животного мира на Земле.**

Историческое развитие животного мира, доказательства. Основные этапы развития животного мира на Земле. Понятие об эволюции. Разнообразие животного мира как результат эволюции живой природы. Биологическое разнообразие как основа устойчивого развития природы и общества.

Современный животный мир – результат длительного исторического развития. Уровни организации живой материи. Охрана и рациональное использование животных. Роль человека и общества в сохранении многообразия животного мира на нашей планете.

## **8 класс**

### **1. Общий обзор организма человека.**

Биологические и социальные факторы в становлении человека. Принципиальные отличия условий жизни человека, связанные с появлением социальной среды. Ее преимущества и издержки. Зависимость человека как от природной, так и от социальной среды. Значение знаний о строении и функциях организма для поддержания своего здоровья и здоровья окружающих.

Науки об организме человека: анатомия, физиология, гигиена. Санитарно-гигиеническая служба. Функции санитарно-эпидемиологических центров (СЭЦ). Ответственность людей, нарушающих санитарные нормы общежития.

Строение организма человека. Структура тела. Место человека в природе. Сходство и отличия человека от животных. Морфофизиологические особенности человека, связанные с прямохождением, развитием головного мозга, трудом, социальным образом жизни.



Клетка. Строение, химический состав, жизнедеятельность: обмен веществ, ферменты, биосинтез и биологическое окисление, рост, развитие, возбудимость, деление.

Ткани животных и человека: эпителиальные, соединительные, мышечные, нервная. Строение нейрона: тело, дендриты, аксон, синапсы.

Уровни организации организма. Орган и системы органов. Нервная регуляция. Части и отделы нервной системы. Рефлекс, рефлекторная дуга, процессы возбуждения и торможения. Гуморальная регуляция. Роль эндокринных желез и вырабатываемых ими гормонов.

**Демонстрация:** разложение ферментом каталазой пероксида водорода.

#### **Лабораторные и практические работы:**

«Действие каталазы на пероксид водорода»

«Распознавание на таблицах органов и систем органов человека».

«Изучение микроскопического строения тканей».

«Изучение мигательного рефлекса и его торможения».

### **2. Опорно-двигательная система.**

Значение костно-мышечной системы. Скелет, строение, состав и соединение костей. Обзор скелета головы и туловища. Скелет поясов и свободных конечностей. Первая помощь при травмах скелета и мышц.

Типы мышц, их строение и значение. Обзор основных мышц человека. Динамическая и статическая работа мышц. Энергетика мышечного сокращения. Регуляция мышечных движений.

Нарушение правильной осанки. Плоскостопие. Коррекция. Развитие опорно-двигательной системы: роль зарядки, уроков физкультуры и спорта в развитии организма. Тренировочный эффект и способы его достижения.

**Демонстрации:** Скелета, распилов костей, позвонков, строения сустава, мышц и др.

#### **Лабораторные и практические работы:**

«Микроскопическое строение кости».

«Утомление при статической и динамической работе».

«Мышцы человеческого тела».

«Осанка и плоскостопие».

### **3. Кровеносная система. Внутренняя среда организма.**

Внутренняя среда: кровь, тканевая жидкость, лимфа; их круговорот. Значение крови и ее состав: плазма и клеточные элементы. Их функции. Свертываемость крови.

Иммунитет. Органы иммунной системы. Антигены и антитела. Иммунная реакция. Клеточный и гуморальный иммунитеты. Работы Луи Пастера, И.И. Мечникова. Изобретение вакцин. Лечебные сыворотки. Классификация иммунитета. Тканевая совместимость и переливание крови. I, II, III, IV группы крови – проявление наследственного иммунитета. Резус-фактор. Резус-конфликт как следствие приобретенного иммунитета.

Сердце и сосуды – органы кровообращения. Строение и функции сердца. Фазы сердечной деятельности. Малый и большой круги кровообращения. Артерии, капилляры, вены. Функции венозных клапанов. Отток лимфы. Функции лимфоузлов. Движение крови по сосудам. Давление крови на стенки сосуда. Скорость кровотока. Измерение артериального давления. Перераспределение крови в организме. Регуляция работы сердца и сосудов. Автоматизм сердечной мышцы. Болезни сердечно-сосудистой системы и их предупреждение. Первая помощь при кровотечениях.

**Демонстрации:** Торса человека, модели сердца, приборов для измерения артериального давления (тонометра и фонендоскопа) и способов их использования.

#### **Лабораторные и практические работы:**

«Сравнение крови человека с кровью лягушки»

«Изучение явления кислородного голодания»

«Определению ЧСС, скорости кровотока»

### **4. Дыхательная система.**

Значение дыхательной системы, ее связь с кровеносной системой. Верхние дыхательные пути. Гортань – орган голосообразования. Трахея, главные бронхи, бронхиальное дерево, альвеолы. Легкие. Пристеночная и легочные плевры, плевральная полость. Обмен газов в легких и тканях. Дыхательные движения. Нервная и гуморальная регуляции дыхания. Болезни органов дыхания, их предупреждение. Гигиена дыхания. Первая помощь при поражении органов дыхания. Понятие о клинической и биологической смерти. Приемы искусственного дыхания изо рта в рот и непрямого массажа сердца.

**Демонстрации:** Торса человека, модели гортани и легких, модели Дондерса, демонстрирующей механизмы вдоха и выдоха.

**Лабораторные и практические работы:**

«Состав вдыхаемого и выдыхаемого воздуха»

«Дыхательные движения»

«Измерение объёма грудной клетки»

«Измерение запыленности воздуха».

**5. Пищеварительная система.**

Значение пищи и ее состав. Пищевые продукты и питательные вещества. Органы пищеварения. Пищеварение в ротовой полости, желудке и кишечнике. Строение органов пищеварительного тракта и пищеварительных желез. Форма и функции зубов.

Пищеварительные ферменты ротовой полости и желудка. Переваривание пищи в двенадцатиперстной кишке (ферменты поджелудочной железы, роль желчи в пищеварении). Всасывание питательных веществ. Строение и функции тонкой и толстой кишки. Аппендикс. Симптомы аппендицита. Регуляция пищеварения.

Заболевание органов пищеварения и их профилактика. Питание и здоровье.

**Демонстрации:** Торса человека; пищеварительной системы крысы (влажный препарат).

**Лабораторные и практические работы:**

«Определение места положения слюнных желёз»

«Действие ферментов слюны на крахмал»

**6. Обмен веществ и энергии.**

Преобразования белков, жиров и углеводов. Обменные процессы в организме. Подготовительная и заключительная стадии обмена. Обмен веществ и энергии в клетке: пластический обмен и энергетический обмен. Энергозатраты человека: основной и общий обмен. Энергетическая емкость пищи. Энергетический баланс. Определение норм питания. Качественный состав пищи. Значение витаминов. Гипо- и гипервитаминозы А, В1, С, D. Водорастворимые и жирорастворимые витамины. Витамины и цепи питания вида. Авитаминозы: А ("куриная слепота"), В1 (болезнь бери-бери), С (цинга), D (рахит). Их предупреждение и лечение.

**Лабораторные и практические работы:**

«Определение тренированности организма по функциональной пробе с максимальной задержкой дыхания до и после нагрузки»

**7. Мочевыделительная система.**

Роль различных систем в удалении ненужных вредных веществ, образующихся в организме. Роль органов мочевого выделения, их значение. Строение и функции почек. Нефрон – функциональная единица почки. Образование первичной и конечной мочи. Удаление конечной мочи из организма: роль почечной лоханки, мочеточников, мочевого пузыря и мочеиспускательного канала. Предупреждение заболеваний почек. Режим питьевой воды. Значение воды и минеральных солей для организма. Гигиеническая оценка питьевой воды.

**8. Кожа.**

Значение и строение кожных покровов и слизистых оболочек, защищающих организм от внешних воздействий. Функции эпидермиса, дермы и гиподермы. Волосы и ногти – роговые придатки кожи. Кожные рецепторы, потовые и сальные железы. Нарушения кожных покровов и их причины. Оказание первой помощи при ожогах и обморожениях.

Грибковые заболевания кожи (стригущий лишай, чесотка); их предупреждение и меры защиты от заражения.

Теплообразование, теплоотдача и терморегуляция организма. Роль кожи в терморегуляции. Закаливание организма. Первая помощь при тепловом и солнечном ударах.

**Демонстрация:** Рельефной таблицы строения кожи.

### **9. Эндокринная и нервная системы.**

Железы внешней, внутренней и смешанной секреции. Роль гормонов в обмене веществ, росте и развитии организма. Соматотропный гормон гипофиза, гормоны щитовидной железы. Болезни, связанные с гипофункцией (карликовость) и с гиперфункцией (гигантизм) гипофиза. Болезни щитовидной железы: базедова болезнь, слизистый отек. Гормон поджелудочной железы инсулин и заболевание сахарным диабетом. Гормоны надпочечников, их роль в приспособлении организма к стрессовым нагрузкам.

**Демонстрации:** Модели гортани со щитовидной железой, головного мозга с гипофизом; рельефной таблицы, изображающей железы эндокринной системы.

Значение нервной системы, ее части и отделы. Рефлекторный принцип работы. Прямые и обратные связи. Функция автономного (вегетативного) отдела. Симпатический и парасимпатический подотделы. Нейрогуморальная (нейрогормональная) регуляция: взаимосвязь нервной и эндокринной систем. Строение и функции спинного мозга. Отделы головного мозга, их строение и функции. Аналитико-синтетическая функция коры больших полушарий.

**Демонстрации:** Модели головного мозга, коленного рефлекса спинного мозга, мигательного, глотательного рефлексов продолговатого мозга, функций мозжечка и среднего мозга.

### **Лабораторные и практические работы:**

«Изучение действия прямых и обратных связей»

«Изучение функций отделов головного мозга»

### **10. Органы чувств. Анализаторы.**

Функции органов чувств и анализаторов. Ощущения и восприятия. Взаимосвязь анализаторов в отражении внешнего мира.

Орган зрения. Положение глаз в черепе, вспомогательный аппарат глаза. Строение и функции оболочек глаза и его оптических сред. Палочки и колбочки сетчатки. Зрительный анализатор. Роль глазных мышц в формировании зрительных восприятий. Бинокулярное зрение. Заболевание и повреждение глаз, профилактика. Гигиена зрения.

Орган слуха. Положение пирамид височных костей в черепе. Строение и функции наружного, среднего и внутреннего уха. Преддверие и улитка. Звукотрансмирующий и звуковоспринимающий аппараты уха. Слуховой анализатор. Гигиена слуха. Распространение инфекции по слуховой трубе в среднее ухо как осложнение ангины, гриппа, ОРЗ. Борьба с шумом.

Вестибулярный аппарат – орган равновесия. Функции мешочков преддверия внутреннего уха и полукружных каналов.

Органы осязания, обоняния, вкуса, их анализаторы. Взаимосвязь ощущений – результат аналитико-синтетической деятельности коры больших полушарий.

**Демонстрации:** Модели черепа, глаза и уха.

### **Лабораторные и практические работы:**

«Исследование реакции зрачка на освещённость»,

«Исследование принципа работы хрусталика, обнаружение слепого пятна»

«Оценка состояния вестибулярного аппарата»

### **11. Поведение и высшая нервная деятельность**

Врожденные формы поведения: безусловные рефлексы, инстинкты, запечатление. Приобретенные формы поведения. Условные рефлексы, динамический стереотип, рассудочная деятельность.

Открытие И.М. Сеченовым центрального торможения. Работы И.П. Павлова: открытие безусловного и условного торможения, закон взаимной индукции возбуждения – торможения. А.А. Ухтомский. Открытие явления доминанты. Биологические ритмы: сон и его значение, фазы сна, сновидения.

Особенности высшей нервной деятельности человека. Речь и сознание. Функции внешней и внутренней речи. Речевые центры и значение языковой среды. Роль трудовой деятельности в появлении речи и осознанных действий.

Познавательные процессы: ощущение, восприятие, память, воображение, мышление. Виды памяти, приемы запоминания. Особенности мышления, его развитие.

Воля, эмоции, внимание. Анализ волевого акта. Качество воли. Физиологическая основа эмоций.

Внимание. Непроизвольное и произвольное внимание. Способы поддержания внимания.

Изменение работоспособности, борьба с утомлением. Стадии работоспособности: вработывание, устойчивая работоспособность, утомление. Организация отдыха на разных стадиях работоспособности. Режим дня.

**Демонстрации:** Модели головного мозга, двойственных изображений, выработки динамического стереотипа зеркального письма, иллюзий установки.

#### **Лабораторные и практические работы:**

«Изучение внимания»

#### **12. Половая система. Индивидуальное развитие организма.**

Роль половых хромосом в определении развития организма либо по мужскому, либо по женскому типу. Женская половая (репродуктивная) система. Развитие яйцеклетки в фолликуле, овуляция, менструация. Мужская половая система. Образование сперматозоидов. Поллюции. Гигиена промежности.

Наследственные и врожденные заболевания. Болезни, передающиеся половым путем (СПИД, сифилис, гонорея).

Внутриутробное развитие. Оплодотворение, образование зародыша и плода. Закон Геккеля – Мюллера и причины отклонения от него. Развитие организма после рождения. Изменения, связанные с пубертатом. Календарный, биологический и социальный возрасты человека.

Влияние наркотических веществ на здоровье и судьбу человека. Психологические особенности личности: темперамент, характер, интересы, склонности, способности. Роль наследственности и приобретенного опыта в развитии способностей.

**Демонстрации:** Модели зародышей человека и животных разных возрастов.

### **9 класс**

#### **ВВЕДЕНИЕ**

Биология как наука и методы ее исследования. Понятие «жизнь». Современные научные представления о сущности жизни. Значение биологической науки в деятельности человека.

#### **РАЗДЕЛ I. УРОВНИ ОРГАНИЗАЦИИ ЖИВОЙ ПРИРОДЫ**

##### **ТЕМА 1.1. Молекулярный уровень**

Качественный скачок от неживой к живой природе. Многомолекулярные комплексные системы (белки, нуклеиновые кислоты, полисахариды). Катализаторы. Вирусы.

##### **ТЕМА 1.2. Клеточный уровень**

Основные положения клеточной теории. Клетка – структурная и функциональная единица жизни. Прокариоты, эукариоты. Автотрофы, гетеротрофы.

Химический состав клетки и его постоянство. Строение клетки. Функции органоидов.

Обмен веществ и превращение энергии – основа жизнедеятельности клетки. Энергетические возможности клетки. Аэробное и анаэробное дыхание. Рост, развитие и жизненный цикл клеток. Общие понятия о делении клетки (митоз, мейоз).

Демонстрация модели клетки; микропрепаратов митоза в клетках корешков лука, хромосом, интерактивных таблиц и презентаций, иллюстрирующих деление клеток.

Лабораторная работа №1. Рассматривание клеток растений и животных под микроскопом.

### **ТЕМА 1.3. Организменный уровень**

Бесполое и половое размножение организмов. Половые клетки. Оплодотворение. Индивидуальное развитие организмов. Основные закономерности передачи наследственной информации. Генетическая непрерывность жизни. Закономерности изменчивости. Демонстрация микропрепарата яйцеклетки и сперматозоида животных.

Лабораторная работа №2. Выявление изменчивости организмов

### **ТЕМА 1.4. Популяционно-видовой уровень**

Вид, его критерии. Структура вида. Популяция – форма существования вида. Экология как наука. Экологические факторы.

Демонстрация гербариев, коллекций, моделей, муляжей, живых растений и животных.

Лабораторная работа №3. Изучение морфологического критерия вида.

### **ТЕМА 1.5. Экосистемный уровень**

Биоценоз и экосистема. Биогеоценоз. Взаимосвязь популяций в биогеоценозе. Цепи питания. Обмен веществ, поток и превращение энергии в биогеоценозе. Искусственные биоценозы. Экологическая сукцессия.

Демонстрация коллекций, иллюстрирующих экологические взаимосвязи в биогеоценозах, моделей экосистем.

Экскурсия в биогеоценоз.

### **ТЕМА 1.6. Биосферный уровень**

Биосфера и ее структура, свойства, закономерности. Круговорот веществ и энергии в биосфере. Экологические кризисы.

Демонстрация моделей или таблиц «Биосфера и человек».

## **РАЗДЕЛ II. ЭВОЛЮЦИЯ**

Основные положения теории эволюции. Движущие силы эволюции: наследственность, изменчивость, борьба за существование, естественный отбор. Приспособленность и ее относительность. Искусственный отбор. Селекция. Образование видов – микроэволюция. Макроэволюция.

Демонстрация живых растений и животных, гербариев и коллекций, иллюстрирующих изменчивость, наследственность, приспособленность, результаты искусственного отбора.

## **РАЗДЕЛ III. ВОЗНИКНОВЕНИЕ И РАЗВИТИЕ ЖИЗНИ**

Взгляды, гипотезы и теории о происхождении жизни. Краткая история развития органического мира. Доказательства эволюции.

Демонстрация окаменелостей, отпечатков, скелетов позвоночных животных.

Лабораторная работа №4. Изучение палеонтологических доказательств эволюции.

## **РАЗДЕЛ VI. ОСНОВЫ ЭКОЛОГИИ**

Общие законы действия факторов среды на организмы. Приспособленность организмов к действию факторов среды. Экологические проблемы в биосфере.

Лабораторная работа № 5. Оценка качества окружающей среды



## Тематическое планирование

№ п/п	тема	Кол-во часов
<b>5 класс</b>		<b>34</b>
1.	Биология — наука о живом мире	10
2.	Многообразие живых организмов	10
3.	Жизнь организмов на планете Земля	8
4.	Человек на планете Земля	6
<b>6 класс</b>		<b>34</b>
1.	Наука о растениях – ботаника	5
2.	Органы растений	9
3.	Основные процессы жизнедеятельности растений	7
4.	Многообразие и развитие растительного мира	9
5.	Природные сообщества	4
<b>7 класс</b>		<b>68</b>
1.	Общие сведения о мире животных.	4
2.	Строение тела животных.	2
3.	Подцарство Простейшие, или одноклеточные животные.	5
4.	Подцарство Многоклеточные животные. Тип кишечнополостные.	3
5.	Тип Плоские черви, Круглые черви и Кольчатые черви.	6
6.	Тип Моллюски.	4
7.	Тип Членистоногие.	8
8.	Тип Хордовые.	34
9.	Развитие животного мира на Земле.	2
<b>8 класс</b>		<b>68</b>
1.	Общий обзор организма человека.	5
2.	Опорно-двигательная система.	9
3.	Кровеносная система. Внутренняя среда организма.	7
4.	Дыхательная система.	7
5.	Пищеварительная система.	8
6.	Обмен веществ и энергии.	3
7.	Мочевыделительная система.	2
8.	Кожа.	3
9.	Эндокринная и нервная системы.	5
10.	Органы чувств. Анализаторы.	6
11.	Поведение и высшая нервная деятельность	9
12.	.Половая система. Индивидуальное развитие организма.	4
<b>9 класс</b>		<b>68</b>
1.	Введение	2
2.	Молекулярный уровень	4
3.	Клеточный уровень	37
4.	Экосистемный уровень	6
5.	Биосферный уровень	4
6.	Эволюция органического мира	15